

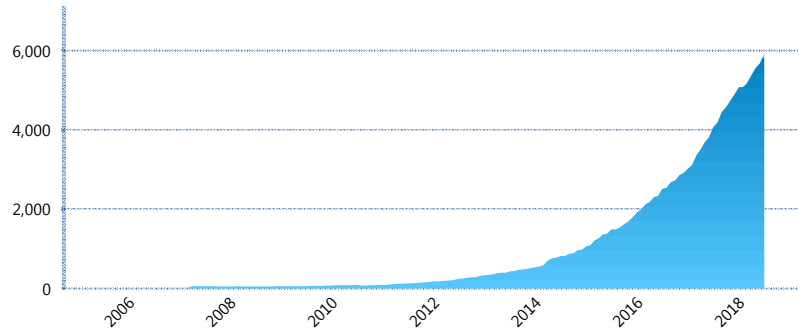
I. INFORMACIÓN FINANCIERA

I) Detalles del Fondo

Detalles del Fondo	
Razón Social	Fondo Profuturo LP, S.A de C.V, Siefore
Inicio de Operaciones	01/06/2005
Tipo de Fondo	Complementaria
Clave Bolsa	PROF-LP
Activos Administrados *	5,932
ISIN	MX54PR3X0026
Comisión Anual	1.25%
Administrador	Profuturo Afore, S.A. de C.V.
Director General	Lic. Arturo García Rodríguez
Presidente del Consejo	Alberto Baillères González

Activos Administrados *

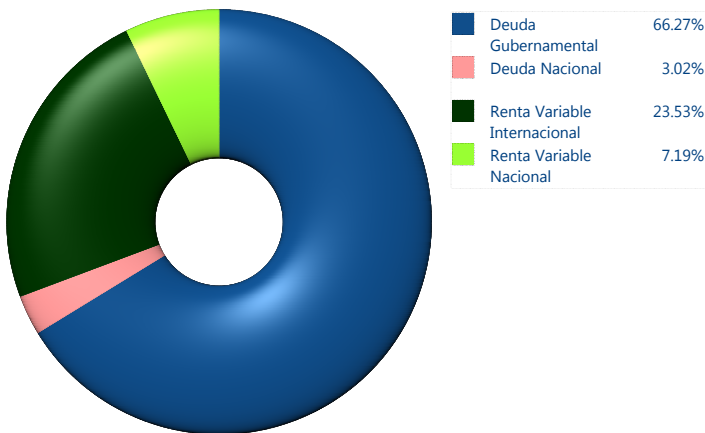
\$5,932



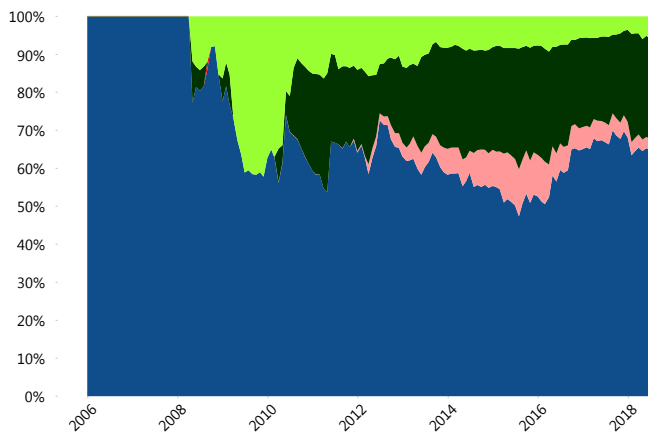
*Cifras en millones de pesos

Contiene el efecto de fusiones, cortes transversales y transferencias por edad. Para mayor información consultar: <http://www.consar.gob.mx/gobmx/Aplicativo/Factsheets/EC/ECSAR.pdf>

II) Inversiones



Evolución de Inversiones



Tipo de Instrumento		Profuturo (SAC)	Sistema Adicional...
Renta Variable Nacional	Renta Variable Nacional	7.19%	6.45%
	Total	7.19%	6.45%
Renta Variable Internacional	Renta Variable Internacional	23.53%	14.76%
	Total	23.53%	14.76%
Mercancías	Mercancías	0.00%	0.50%
	Total	0.00%	0.50%
FIBRAS	FIBRAS	0.00%	2.46%
	Total	0.00%	2.46%
Estructurados	Estructurados	0.00%	0.05%
	Total	0.00%	0.05%
Deuda Nacional	Alimentos	0.04%	0.03%
	Automotriz	0.00%	0.07%
	Banca de Desarrollo	0.74%	1.18%
	Bancario	0.40%	0.82%
	Bebidas	0.01%	0.18%
	Cemento	0.00%	0.01%
	Centros Comerciales	0.00%	0.00%
	Consumo	0.00%	0.13%
	Empresas Productivas del Estado	0.76%	2.24%
	Estados	0.13%	0.75%
	Europesos	0.00%	0.67%
	Grupos Industriales	0.03%	0.04%
	Infraestructura	0.17%	1.39%
	OTROS	0.42%	0.34%
	Papel	0.02%	0.03%
	Serv. Financieros	0.00%	0.08%
	Telecom	0.21%	0.21%
	Transporte	0.00%	0.01%
	Vivienda	0.06%	1.21%
	Total	3.02%	9.40%
Deuda Internacional	Deuda Internacional	0.00%	0.00%
	Total	0.00%	0.00%
Deuda Gubernamental	BONDESD	8.82%	6.15%
	BONOS	1.49%	25.95%
	BPA182	0.00%	0.12%
	BPAS	0.00%	0.15%
	BPAT	0.00%	0.34%
	CBIC	0.00%	0.09%
	CETES	34.33%	10.92%
	REPORTO	0.00%	3.31%
	UDIBONO	21.62%	19.28%
	UMS	0.00%	0.07%
Total	66.27%	66.38%	
Total	100.00%	100.00%	

**Considera las inversiones de todo el grupo de SIEFORES Adicionales
Cifras al cierre de julio de 2018

III) Desempeño

Rendimiento Bolsa

Tipo	Profuturo (SAC)	Sistema Adicionales
1 año	7.05%	6.47%
2 años	7.13%	5.66%
3 años	5.93%	5.32%
5 años	7.40%	5.36%

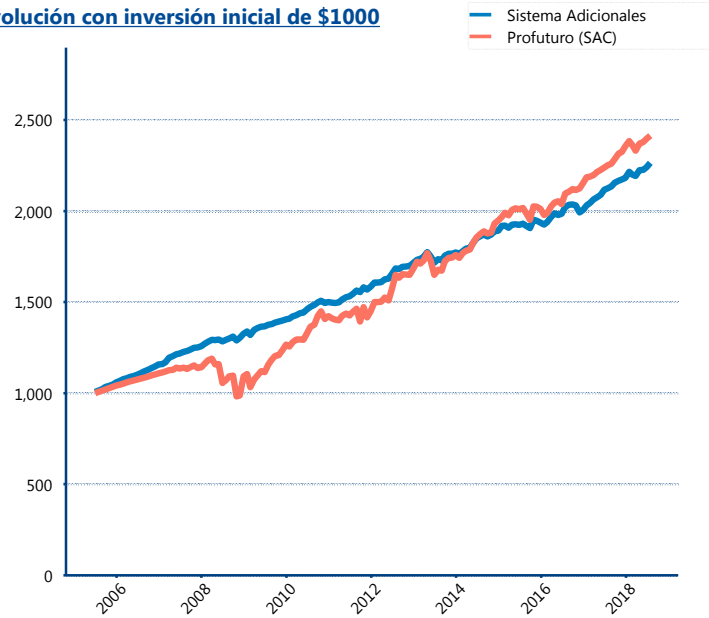
Indicador de Rendimiento Neto

N/A

N/A

N/A

Evolución con inversión inicial de \$1000



Construido con el precio de la Siefore registrado en la Bolsa Mexicana de Valores

IV) Medidas de sensibilidad y riesgos

Evolución del Plazo Promedio Ponderado

